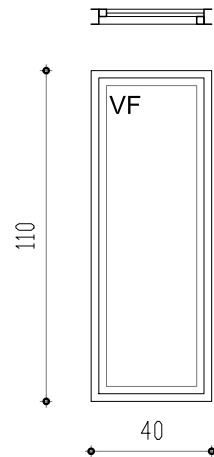


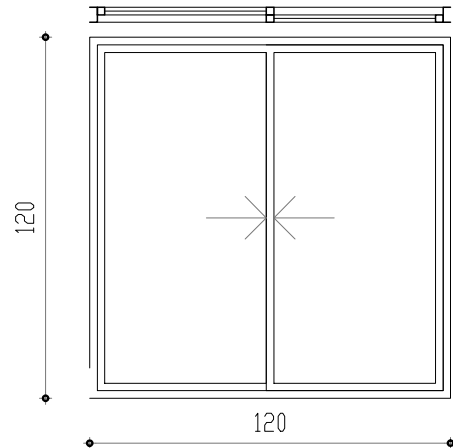
0.40x1.10
vidrio fijo



NOA: TODAS LAS MEDIDAS SE VERIFICARAN EN OBRA

CANTIDAD	10	UBICACION	ESCALERA BLOQUE AyG
TIPO DE ABERTURA		VENTANA FIJA	Serie 25
MARCO		DINTEL/UMBRAL Y LATERALES: SERIE 25	
VIDRIOS	TIPO	COMÚN	ESPESOR 4mm
HERRAJES	MOV.	CANTIDAD 4	RODAMIENTO SIMPLE
	MANIOBRA	TIPO 2	MANIJA TIRADOR
	CIERRE	CANTIDAD 1	CIERRE A INYECCIÓN BOTÓN
		ESCALA	1/25

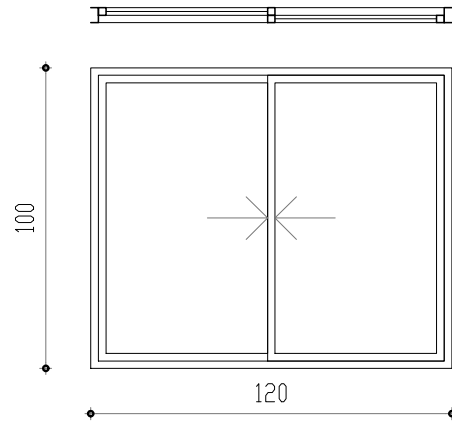
1.20x1.20
corrediza 50%
antepecho=0.88m



NOA: TODAS LAS MEDIDAS SE VERIFICARAN EN OBRA

CANTIDAD	91	UBICACION	DORM.—BLOQUE B a H
TIPO DE ABERTURA		VENTANA CORREDIZA	Serie 25
MARCO		DINTEL/UMBRAL Y LATERALES: SERIE 25	
VIDRIOS	TIPO	COMÚN	ESPESOR 4mm
HERRAJES	MOV.	CANTIDAD 4	RODAMIENTO SIMPLE
	MANIOBRA	TIPO 2	MANIJA TIRADOR
	CIERRE	CANTIDAD 1	CIERRE A INYECCIÓN BOTÓN
		ESCALA	1/25

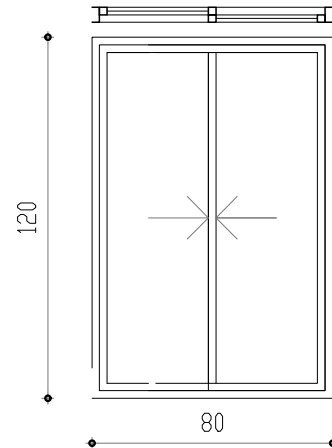
1.20x1.00
corrediza 50%
antepecho=1.10m



NOA: TODAS LAS MEDIDAS SE VERIFICARAN EN OBRA

CANTIDAD	29	UBICACION	COCINA—BLOQUE A,B,E,F,G,H
TIPO DE ABERTURA		VENTANA CORREDIZA	Serie 25
MARCO		DINTEL/UMBRAL Y LATERALES: SERIE 25	
VIDRIOS	TIPO	COMÚN	ESPESOR 4mm
HERRAJES	MOV.	CANTIDAD 4	RODAMIENTO SIMPLE
	MANIOBRA	TIPO 2	MANIJA TIRADOR
	CIERRE	CANTIDAD 1	CIERRE A INYECCIÓN BOTÓN
		ESCALA	1/25

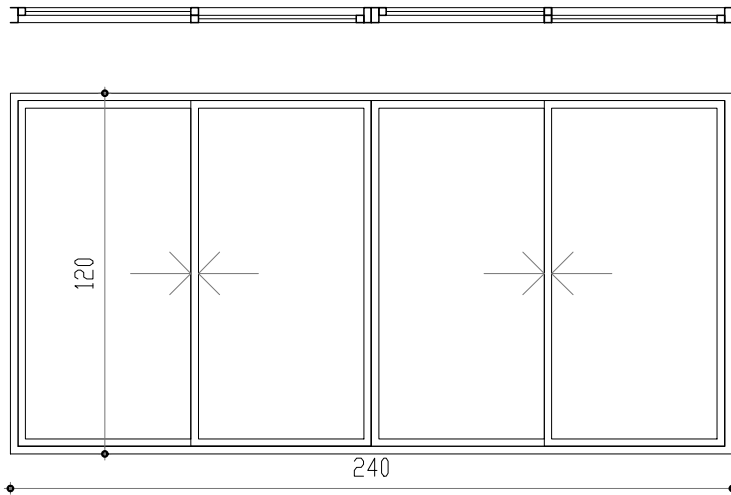
0.80x1.20
corrediza 50%
antepecho=0.88m



NOA: TODAS LAS MEDIDAS SE VERIFICARAN EN OBRA

CANTIDAD	8	UBICACION	DORM.—BLOQUE A
TIPO DE ABERTURA		VENTANA CORREDIZA	Serie 25
MARCO		DINTEL/UMBRAL Y LATERALES: SERIE 25	
VIDRIOS	TIPO	COMÚN	ESPESOR 4mm
HERRAJES	MOV.	CANTIDAD 4	RODAMIENTO SIMPLE
	MANIOBRA	TIPO 2	MANIJA TIRADOR
	CIERRE	CANTIDAD 1	CIERRE A INYECCIÓN BOTÓN
		ESCALA	1/25

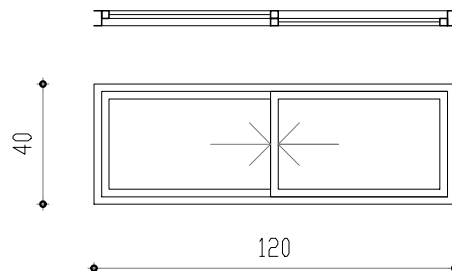
2.40x1.20
corrediza 50%
antepecho=0.88m



NOA: TODAS LAS MEDIDAS SE VERIFICARAN EN OBRA

CANTIDAD	28	UBICACION	ESTAR—BLOQUE A,B,E,F,G,H
TIPO DE ABERTURA		VENTANA CORREDIZA	Serie 25
MARCO		DINTEL/UMBRAL Y LATERALES: SERIE 25	
VIDRIOS	TIPO	COMÚN	ESPESOR 4mm
HERRAJES	MOV.	CANTIDAD 4	RODAMIENTO SIMPLE
	MANIOBRA	TIPO 2	MANIJA TIRADOR
	CIERRE	CANTIDAD 1	CIERRE A INYECCIÓN BOTÓN
		ESCALA	1/25

1.20x0.40
corrediza 50%
antepecho=1.70m



NOA: TODAS LAS MEDIDAS SE VERIFICARAN EN OBRA

CANTIDAD	35	UBICACION	BAÑO—BLOQUE A a H
TIPO DE ABERTURA		VENTANA CORREDIZA	Serie 25
MARCO		DINTEL/UMBRAL Y LATERALES: SERIE 25	
VIDRIOS	TIPO	COMÚN	ESPESOR 4mm
HERRAJES	MOV.	CANTIDAD 4	RODAMIENTO SIMPLE
	MANIOBRA	TIPO 2	MANIJA TIRADOR
	CIERRE	CANTIDAD 1	CIERRE A INYECCIÓN BOTÓN
		ESCALA	1/25

Intendencia de Montevideo
Departamento de Desarrollo Urbano
División Tierras y Habitat
SERVICIO DE TIERRAS Y VIVIENDA



PROGRAMA: Realojo "El Che"	PADRÓN N°: Fracción 5493
SECTOR: Barrio La Paloma	CONCEPTO: Obra Nueva
UBICACIÓN: Cno La Paloma – Calle2 –Peranmbuco – Calle1	REGIMEN: P.Horizontal
PROPIETARIO: Intendencia de Montevideo	FECHA: 03/2023
PLANO: PLANILLAS DE ALUMINIO	ESCALA: 1/25
PROPIETARIO: _____	BLOQUE G
	LÁMINA: <div>VA08</div>
TÉCNICO: _____	